

Ref. M 31978 Pošli zprávu**Týmová hra pro děti od čtyř let.**

Hra umožňuje dětem vytvářet zprávy kooperativním a manipulativním způsobem, což podporuje strukturu dětského jazyka, rozvoj komunikačních dovedností a pomáhá rozvíjet jazyk, slovní zásobu a strukturování frází, stimulaci ústní produkce a aktivní naslouchání mezi rovnými. Slouží jako první forma čtení hravým způsobem.

**Sada obsahuje:**

64 hříbků v pěti barvách, 105 obrázků, 4 základny k sestavení zpráv

Příprava hry:

Děti se nejprve důkladně seznámí s druhy slov, které při vyjadřování a čtení zprávy použijí:

Osoby – žluté hříbky

Slovesa a činnosti – zelené hříbky

Vlastnosti, pozice a nálady – modré hříbky,

Podstatná jména – červené hříbky

Barvy a počet – bílé hříbky.

Podle druhů slov děti roztřídí jednotlivé obrázky a nalepí na s pedagogem na určenou barvu hříbku. /Příklady sestavení zpráv najdete v obrazových přílohách, popis obrázků taktéž./

Jak hrát:

Hra č.1: Pošli svou zprávu

Hrají dva týmy. Každý tým si sestaví svou zprávu, kterou chce poslat soupeři. Vytvoří ji pomocí obrázků, poskládá do základny ve správném sledu a co nejrychleji předá soupeři. Ten se snaží zprávu přečíst. Pokud hrají malé děti, použijte pouze dva nebo tři hříbky, např. Babička zpívá..

Hra č.2 Najdi, co sem nepatří /hrajte pouze se dvěma základnami/

Každý tým si zvolí řadu slov, kterou budou zobrazovat, např. zvířata, barvy nebo nálady, použijí max.6 hříbků a mezi ně vloží slovo jiného druhu, které sem nepatří. Poté předá sestavu soupeři a ten musí rychle uhodnout, co do řádku nepatří.

Hru můžete ještě zkomplikovat tím, že děti sestavují ke slovům synonyma, antonyma,apod....

Hra č. 3 Řetězová zpráva /cílem hry je reagovat spontánně a kreativně při tvoření věty/

Určete pořadí, v jakém děti budou hrát. První hráč vloží slovo do základny. Druhý hráč vysloví dané slovo nahlas a vloží další libovolné slovo. Třetí hráč zopakuje první dvě slova nahlas a přidá své další.

Tak pokračujte do max. počtu 6 slov. Poslední hráč se pokusí přečíst zprávu☺.


Varianta A : - děti se snaží sestavit co nejbláznivější zprávu.

Upozornění: Hra není vhodná pro děti mladší 3 let. Obsahuje malé díly.

PODSTATNÁ JMÉNA



SLOVESA nebo ČINNOSTI



Běžet

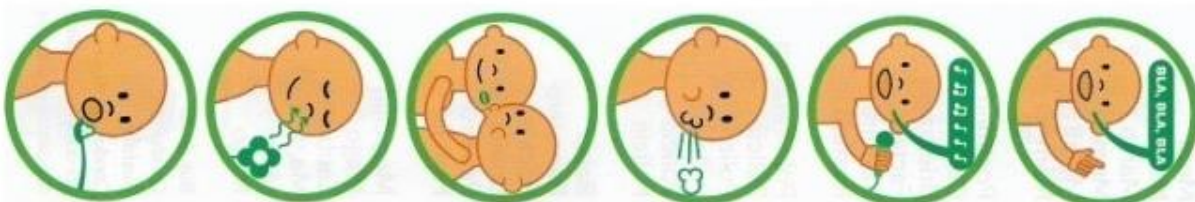
Kreslit,
malovat

Psát

Vidět,
dívat se

Nelíbí se

Líbí se



Jíst

Vonět

Líbat, dát pusu

Foukat

Zpívat

Mluvit,
povídat



Spát


Plakat

Skákat

Mýt ruce

Plavat

Pít



Smát se

Hledat

Chodit, jít

Tančovat

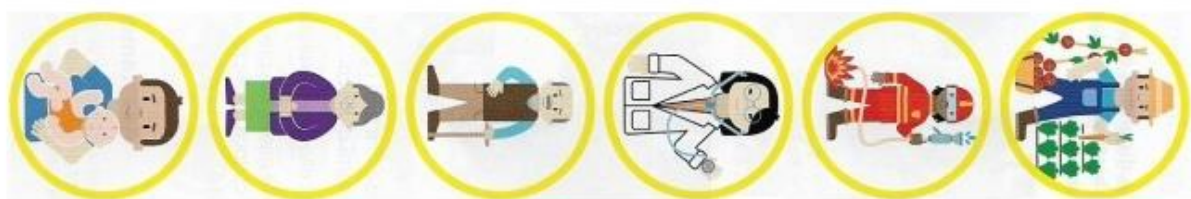
Hrát

Slyšet

OSOBY



Kosmonaut
Martian
Učitelka
Kamarádi
Dívka
Chlapec



Tatínek
Babička
Dědeček
Lékař
Hasič
Farmař



Maminka
Pošťák
Policistka
Pekař
Kouzelník
Řidič autobusu



Malíř
Zdravotní sestra
Zahradník
Učitel
Prodavač ovoce
Kuchařka

VLASTNOSTI a POZICE



Velký



Malý



Studený



Horký



Nahore, na



Pod



Dovnitř, uvnitř



Venku, ven



Malý, málo



Hodně, moc



Dobře



Špatně



Veselý,
šťastný



Smutný,
nešťastný



Rozhněvaný



Vystrašený,
bojí se



Čistý



Špinavý



Deštivý,
deštivo



Sněžení



Oblačno



Slunečno

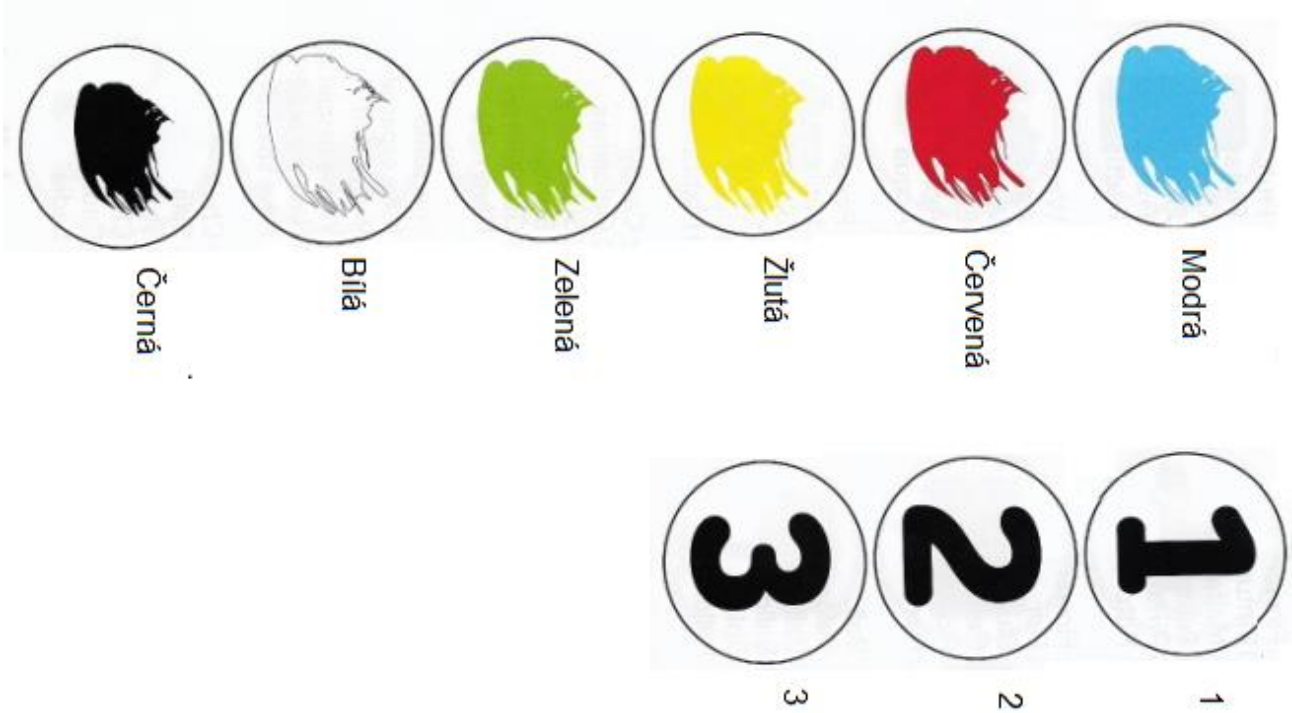


Vpředu,
před



Vzadu, za

RŮZNÉ




PŘÍKLADY SESTAVENÍ ZPRÁVY.




Dítě maluje.



Babička zpívá.



Tatínek líbá děvčátko.



Pejsek se dívá na kočku.